

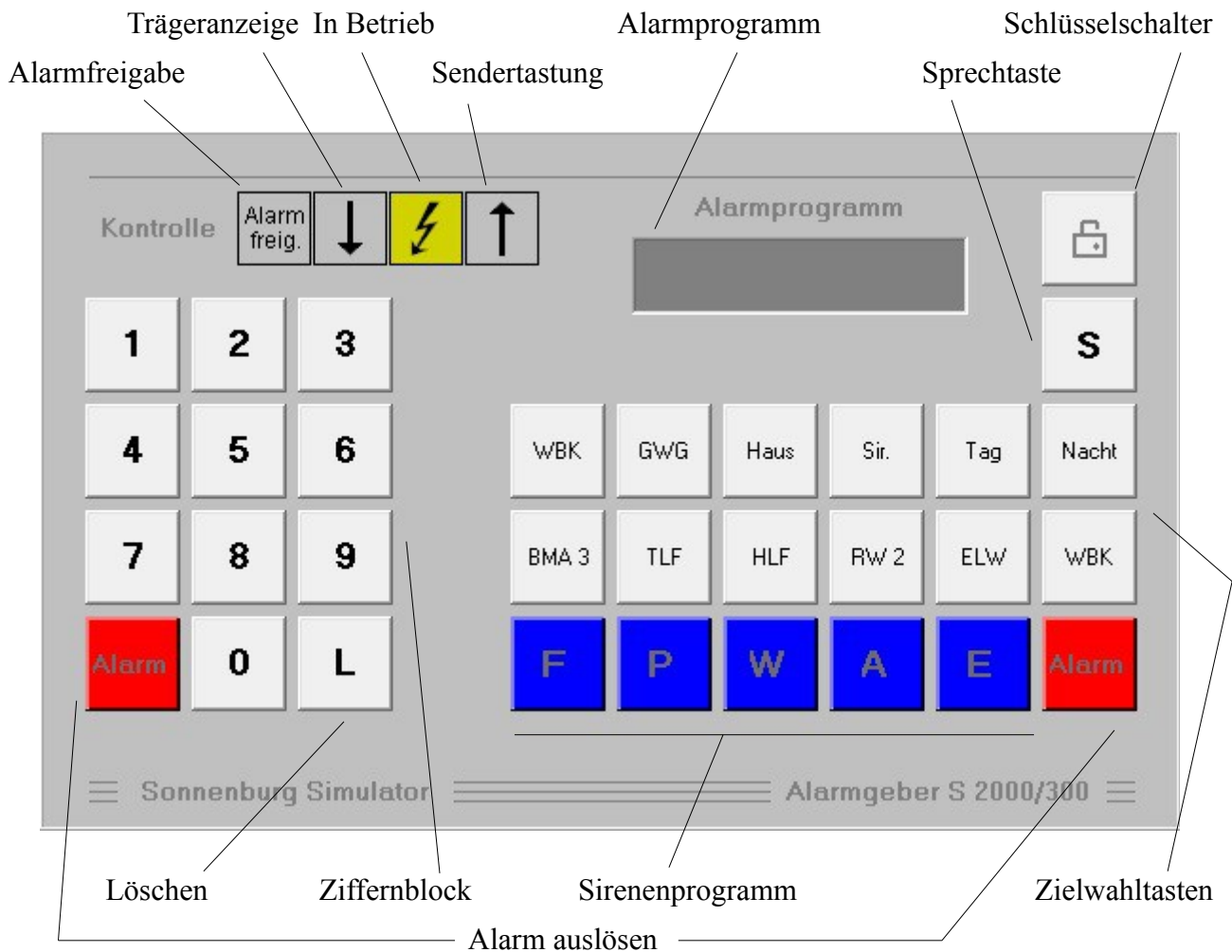
Sonnenburg Simulator

Version 2.6

Systemvoraussetzungen:

- Windows XP/VISTA/WIN7/WIN8
- oder Linux mit Wine (z.B. Ubuntu-Linux)
- min. 5 MB Speicherplatz ;)

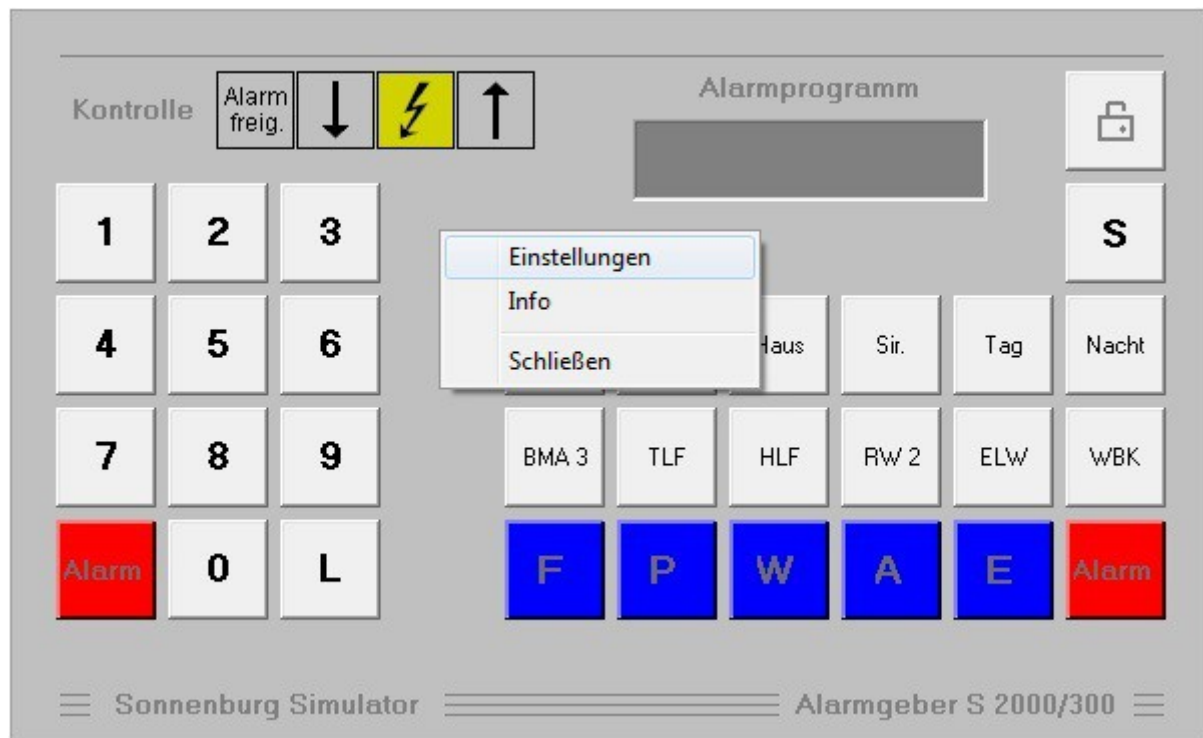
Bedienung:



Mittels der Tastatur können folgende Schalter bedient werden:

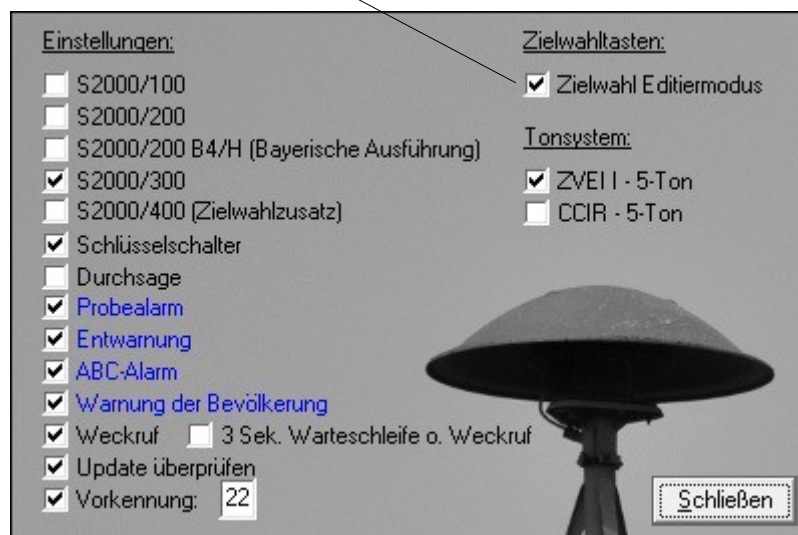
- „L“ (Löschen) → ESC-Taste
- Alarm auslösen → beide Strg-Tasten gleichzeitig drücken
- Ziffernblock → Nummerblock der Tastatur
- Sirenenprogramm → Tasten F, P, W, A, E und K (S2000/200 B4/H)

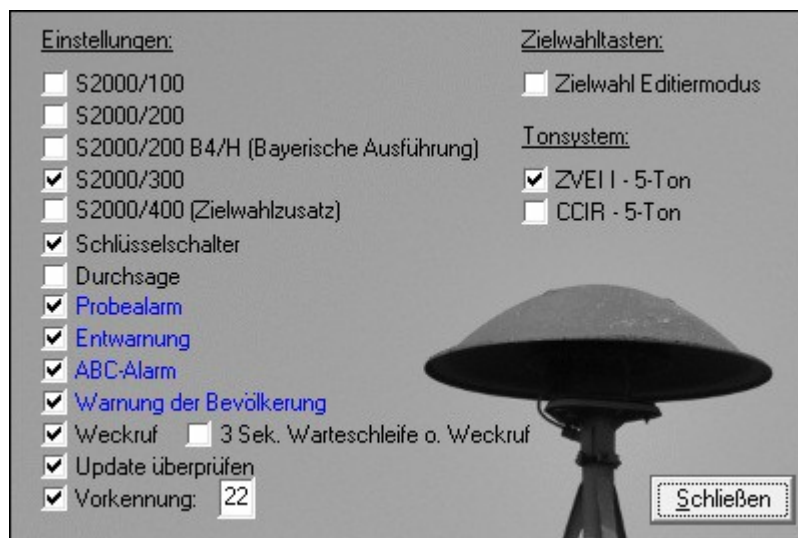
Ein Rechtsklick in die freie Fläche der Anwendung ruft ein Menü auf, durch welches Sie die Anwendung schließen und Einstellungen vornehmen können.
Klicken Sie mit der linken Maustaste (gedrückt halten), können Sie die Anwendung auf dem Desktop frei verschieben.



Zielwahltasten programmieren:

In den Einstellungen muss hierzu der Editiermodus aktiviert werden. Anschließend kann per „Schließen“ wieder zum Programm zurückgekehrt werden. Per Klick auf die jeweilige Zielwahltaste kann diese geändert werden. Anschließend muss der Editiermodus in den Einstellungen wieder beendet werden!





Ein Haken im entsprechenden Feld aktiviert die Funktion. Einige Optionen können nicht gleichzeitig aktiviert werden. So z.B. S2000/100 und /200 bzw. /300.

Aktivierung der Vorkennung:

Nach Aktivierung und Eingabe der Vorkennung muss bei der Eingabe der 5-Ton Folge nur noch die Stelle 3-5 eingegeben werden. Bei Auslösung des Alarms wird die Vorkennung automatisch an die 5-Ton Folge vorne angehängt.

Beispiel: Vorkennung „21“ und Eingabe „123“ ergibt die 5-Ton Folge: „21123“.

Erläuterung:

- Weckruf → Weckton wird ausgesendet
- 3 Sek. Warteschleife o. Weckruf → Zwischen Tonfolgen 3 Sek. Stille
- Durchsage → Alternative Durchsage
- Schlüsselschalter → Eingabe kann gesperrt werden
- Die blau hinterlegten Checkboxes aktivieren die Sirenenprogramme
- Update überprüfen → Bei Programmstart wird auf eine neue Version geprüft
- S2000/... → jeweilige Version des Alarmgebers starten
- Tonsystem: Tonfolgen nach ZVEI I oder CCIR

Kontakt:

- <http://www.kaweb.de>
- akirchmeyer@gmx.de

Copyright © 2011 - 2012 Andreas Kirchmeyer

Icon created by VisualPharm (Ivan Boyko)

TColorButton by <http://delphi.about.com>

TSRCheckBox & TSRCColorButton by <http://www.picsoft.de>

TAudioIO by John Mertus

Alle Rechte vorbehalten.

Die Software dient nur zur Simulation am PC!
Für Schäden oder Missbrauch wird keine Haftung übernommen!